

VZ02/2017 příloha č. 3 – Technická dokumentace zakázky

TECHNICKÉ ŘEŠENÍ NÁBYTKU

Sedací nábytek musí splňovat všechny platné normy a předpisy, důraz je kladen na nastavitelnost a funkčnost, prodyšnost použitého materiálu, stálobarevnost materiálu při působení světla, odolnost proti oděru za mokra i sucha a odolnost proti ohni.

Zadavatel požaduje dodání nábytku kompletovaného a smontovaného ve výrobě dodavatele nebo subdodavatele. Volba příslušenství musí být provedena podle platných podkladů výrobců. Materiály používané na mobiliář musí být v 1. jakosti.

Záruka na všechny díly, s výjimkou čalounění, a jejich mechanické vlastnosti min. 5 let.

Zadavatel si vyhrazuje právo prověření kvality v příslušném zkušebním ústavu, případně posouzení soudním znalcem. Všechny předložené vzorky musí vykazovat kvalitu zpracování odpovídající příslušným normám, zejména:

- **ČSN EN 1335-1:2000** Kancelářský nábytek - Kancelářské židle pracovní – Část 1. Rozměry: Stanovení rozměrů
- **ČSN EN 1335-2:2009** Kancelářský nábytek - Kancelářské židle pracovní – Část 2. Rozměry: Bezpečnostní požadavky.
- **ČSN EN 13761:2003** Kancelářský nábytek – Židle pro návštěvy
- **ČSN EN 16139:2013** Nábytek - Pevnost trvanlivost a bezpečnost - Požadavky na nebytový sedací nábytek
- **ČSN 91 0611** - Nábytek. Křesla a pohovky. Základní rozměry
- **ČSN EN 581 – 1, 2, 3** Venkovní nábytek

V souladu s ustanovením § 46 odst. 3 zákona č. 137/2006 Sb., o veřejných zakázkách, ve znění pozdějších předpisů zadavatel připouští použití i jiných, kvalitativně a technicky obdobných řešení.

Sedací nábytek

(Vložené obrázky mají ilustrační a informativní charakter)

Pracovní židle (PZ1)



- plně čalouněná s konstrukcí odděleného sedáku a opěráku (opěrky zad)
- synchronní mechanika s automatickým nastavením tuhosti s horizontálním posuvem sedáku
- plynulá nastavitelnost výšky sedáku; kvalitní pružící systém, pneumatický plynový píst s kvalitním tlumením dosedu
- šířka sedáku 510 mm, hloubka sedáku 460 mm
- výškově stavitelný opěrák nebo výškově stavitelná bederní opěra
- výška zadového opěráku min. 500 mm
- výška židle 1060 – 1190 mm, výška sedáku 440 – 550 mm
- automatické nastavení protitlaku zadového opěráku v rozmezí 50 - 130 kg tělesné hmotnosti; stabilní průběh odporu opěráku v celém rozsahu záklonu
- podnož kovový pětiramenný kříž s povrchovou úpravou leštěný hliník
- výškově stavitelné područky s měkčeným polyuretanovým topem
- kolečka o průměru min. 50 mm, možnost variantního osazení pro použití na měkkých nebo tvrdých površích
- ovládací prvky intuitivní, snadno dostupné při sedu
- hmotnost židle: 16 kg
- nosnost: 130 kg - doložit certifikátem ze zkušebny
- kovové konstrukce bez otřepů a ostrých hran, sváry průběžné, bez nepravidelností v šířce, výšce a kresbě svarové housenky a bez roztroušených pórů, trhlin a rozstřiků, esteticky hodnotné řemeslné zpracování
- potahová látka:
 - o předpokládaný odstín černá, modrá, antracit, nebo ve výjimečných případech výběr ze vzorníku (stejně cenové kategorie), minimálně z dvanácti barev
 - o odolnost proti oděru min. 150 000 M
 - o odolnost proti žmolkování – třída 4
 - o stálobarevnost – třída 6
 - o odolnost proti ohni EN 1021-1:2006 (cigareta), EN 1021-2:2006 (zápalka), BS 7176:2007 (nízká úroveň nebezpečí)

Na veškeré rozměry a hmotnosti u výše uvedených položek, v případě, že není uvedeno max. nebo min., umožňuje zadavatel toleranci plus minus 5%.

Certifikováno dle normy ČSN EN 1335 – 1, 2 - doložit certifikát

Pracovní židle (PZ2)



- určeno i pro 24 h sezení
- židle budou využity i pro provoz ve studiích. S ohledem na uvedený účel užití požadujeme, aby židle při používání nevydávaly skřípavé, klapavé či jiné zvuky, které by rušily při vysílání
- plně čalouněná s konstrukcí odděleného sedáku a opěráku (opěrky zad)
- synchronní mechanika s automatickým nastavením tuhosti s horizontálním posuvem sedáku
- plynulá nastavitelnost výšky sedáku; kvalitní pružící systém, pneumatický plynový píst s kvalitním tlumením dosedu
- prošívané hran sedáku i opěráku
- šířka sedáku 510 mm, hloubka sedáku min. 460 mm
- výška židle bez opěrky 1060 – 1190 mm, výška sedáku 440 – 550 mm
- výškově stavitelný opěrák nebo výškově stavitelná bederní opěra
- výška zadového opěráku bez hlavové opěrky min. 500 mm

- automatické nastavení protitlaku zádové opěry v rozmezí cca 50 - 130 kg tělesné hmotnosti; stabilní průběh odporu opěry v celém rozsahu záklonu a možnost blokace v min. 5 pozicích, příp. v libovolném bodě celého rozsahu záklonu
- 3D podhlavník (výškově, hloubkově a úhlově stavitelný)
- podnož kovový pětiramenný kříž s povrchovou úpravou leštěný hliník
- 3D područky s polyuretanem
- kolečka o průměru min. 50 mm, možnost variantního osazení pro použití na měkkých nebo tvrdých površích
- ovládací prvky intuitivní, snadno dostupné při sedu
- hmotnost židle: min. 16 kg
- nosnost: 130 kg - doložit certifikátem ze zkušebny
- kovové konstrukce bez otřepů a ostrých hran, sváry průběžné, bez nepravidelností v šířce, výšce a kresbě svarové housenky a bez roztroušených pórů, trhlin a rozstříků, esteticky hodnotné řemeslné zpracování
- potahová látka:
 - o předpokládaný odstín černá, modrá, antracit, nebo ve výjimečných případech výběr ze vzorníku (stejně cenové kategorie), minimálně z dvanácti barev
 - o odolnost proti oděru min. 150 000 M
 - o odolnost proti žmolkování – třída 4
 - o stálobarevnost – třída 6
 - o odolnost proti ohni EN 1021-1:2006 (cigareta), EN 1021-2:2006 (zápalka), BS 7176:2007 (nízká úroveň nebezpečí)

Na veškeré rozměry a hmotnosti u výše uvedených položek, v případě, že není uvedeno max. nebo min., umožňuje zadavatel toleranci plus minus 5%.

Certifikováno dle normy ČSN EN 1335 – 1, 2 - doložit certifikát

Pracovní křeslo (PK1)



- určeno i pro 24 h sezení
- židle budou využity i pro provoz ve studiích. S ohledem na uvedený účel užití požadujeme, aby židle při používání nevydávaly skřípavé, klapavé či jiné zvuky, které by rušily při vysílání
- s konstrukcí odděleného čalouněného sedáku, síťovaného opěráku (opěrky zad) a podhlavníku v černé síti
- synchronní mechanika s horizontálním posuvem sedáku
- jednoduché ovládání mechaniky jednou pákou, posuvu sedáku a výšky sezení; kvalitní pružicí systém, pneumatický plynový píst s kvalitním tlumením dosedu
- šířka sedáku 500 mm, hloubka sedáku min. 490 mm
- výška zádového opěráku min. 500 mm
- výška židle bez opěrky 990 – 1170 mm, výška sedáku 430 – 530 mm
- opěrák včetně bederní opěry 3D, která umožňuje stálý kontakt
- nastavení protitlaku zádového opěráku opěry v rozmezí cca 50 - 130 kg tělesné hmotnosti; stabilní průběh odporu opěry v celém rozsahu záklonu a možnost blokace boční pákou v min. 5 pozicích, příp. v libovolném bodě celého rozsahu záklonu
- výška zádového opěráku bez hlavové opěrky min. 50 cm
- 3D síťovaný podhlavník (výškově, hloubkově a úhlově stavitelný)
- podnož kovový pětiramenný kříž s povrchovou úpravou leštěný hliník
- 4D područky s polyuretanem
- univerzální kolečka o průměru 65 mm, možnost variantního osazení pro použití na měkkých nebo tvrdých površích
- ovládací prvky intuitivní, snadno dostupné při sedu
- hmotnost křesla: max. 27 kg
- nosnost: 150 kg – doložit certifikátem ze zkušebny
- kovové konstrukce bez otřepů a ostrých hran, svary průběžné, bez nepravidelností v šířce, výšce a kresbě svarové housenky a bez roztroušených pórů, trhlin a rozstříků, esteticky hodnotné řemeslné zpracování
- potahová látka:

- předpokládaný odstín černá, modrá, antracit, nebo ve výjimečných případech výběr ze vzorníku (stejně cenové kategorie), minimálně z dvanácti barev
- odolnost proti oděru min. 150 000 M
- odolnost proti žmolkování – třída 4
- stálobarevnost – třída 6
- odolnost proti ohni EN 1021-1:2006 (cigareta), EN 1021-2:2006 (zápalka), BS 7176:2007 (nízká úroveň nebezpečí)

Na veškeré rozměry a hmotnosti u výše uvedených položek, v případě, že není uvedeno max. nebo min., umožňuje zadavatel toleranci plus mínus 5%.

Certifikováno dle normy ČSN EN 1335 – 1, 2 – doložit certifikát

Pracovní křeslo 24/7 pro nepřetržitý provoz (PK2)



- zátěžové ergonomické křeslo určené pro nepřetržitý provoz (používané neustále jedním nebo střídajícími se uživateli)
- plně čalouněné s konstrukcí spojeného sedáku a opěráku (opěrky) zad
- houpací mechanika s aretací ve zvolené pozici (Assistblock)
- plynulá nastavitelnost výšky sedáku; kvalitní pružící systém, pneumatický plynový píst s kvalitním tlumením dosedu
- šířka sedáku min. 52 cm, hloubka sedáku min. 48 cm, výška sedáku min. 440-540 mm
- nastavení protitlaku zádové opěry v rozmezí cca 50 - 150 kg tělesné hmotnosti; stabilní průběh odporu opěry v celém rozsahu záklonu výškově nastavitelná opěra hlavy
- podnož kovový pětiramenný kříž s povrchovou úpravou leštěný hliník
- područky s čalouněným topem
- kolečka o průměru min. 5 cm, možnost variantního osazení pro použití na měkkých nebo tvrdých površích
- ovládací prvky intuitivní, snadno dostupné při sedu
- hmotnost křesla: 21 kg
- nosnost: minimálně 160 kg – doložit certifikátem ze zkušebny
- kovové konstrukce bez ořepů a ostrých hran, svary průběžné, bez nepravidelností v šířce, výšce a kresbě svarové housenky a bez roztroušených pórů, trhlin a rozstřiků, esteticky hodnotné řemeslné zpracování
- potahová látka 24/7:
 - předpokládaný odstín černá, modrá ve výjimečných případech výběr ze vzorníku (stejně cenové kategorie), minimálně z 12 barev
 - odolnost proti oděru min. 500 000 M
 - odolnost proti žmolkování – třída 4
 - stálobarevnost – třída 6

odolnost proti ohni EN 1021-1:2006 (cigareta), EN 1021-2:2006 (zápalka), BS 7176:2007 (nízká úroveň nebezpečí)

Na veškeré rozměry a hmotnosti u výše uvedených položek, v případě, že není uvedeno max. nebo min., umožňuje zadavatel toleranci plus mínus 5%.

Certifikováno dle normy ČSN EN 1335 – 1, 2 – doložit certifikát

Pracovní židle vysoká – barovka (PZv1)



- plně čalouněná s konstrukcí odděleného sedáku a opěráku (opěrky zad)
- extra vysoký plynový píst

- mechanika – kloub – nastavení vzdálenosti opěráku od sedáku, zajištění opěráku v kterékoliv poloze v rozmezí 20°
- pětiramenný kříž černý s kluzáky
- aretační kruh
- celkové rozměry 700 x 700 x 1070-1310 mm
- šířka sedáku 510 mm, hloubka sedáku 450 mm, výška sedáku v rozsahu 570 až 840 mm
- potahová látka:
 - o předpokládaný odstín černá, modrá, antracit, nebo ve výjimečných případech výběr ze vzorníku (stejně cenové kategorie), minimálně z dvanácti barev
 - o odolnost proti oděru min. 150 000 M
 - o odolnost proti žmolkování – třída 4
 - o stálobarevnost – třída 6
 - o odolnost proti ohni EN 1021-1:2006 (cigareta), EN 1021-2:2006 (zápalka), BS 7176:2007 (nízká úroveň nebezpečí)

Na veškeré rozměry a hmotnosti u výše uvedených položek, v případě, že není uvedeno max. nebo min., umožňuje zadavatel toleranci plus mínus 5%.

Certifikováno dle normy ČSN EN 1335 – 1, 2

Pracovní židle vysoká – barovka (PZv2)



- centrální podnož s kruhovou základnou v povrchové úpravě chrom
 - jednolitá skořepina sedáku a opěráku z vysoce kvalitní dyhované překližky (lazura blízka dekoru použitých nábytkových LTD desek – olše, bělený dub)
 - otočná a výškově stavitelná
 - výška sedáku 540 – 790 mm
 - opěra nohou
 - jednolitá skořepina sedáku a opěráku z vysoce kvalitní lakované překližky (lazura blízka dekoru použitých nábytkových LTD desek – olše, bělený dub)
 - nosnost: 120 kg
 - kovové konstrukce bez otřepů a ostrých hran, svary průběžné, bez nepravidelností v šířce, výšce a kresbě svarové housenky a bez roztroušených pórů, trhlin a rozstříků, esteticky hodnotné řemeslné zpracování
- Na veškeré rozměry a hmotnosti u výše uvedených položek, v případě, že není uvedeno max. nebo min., umožňuje zadavatel toleranci plus mínus 5%.

Certifikováno dle normy ČSN EN 1335 – 1, 2

Židle jednací



Obecná specifikace:

- kovové subtilní čtyřnohé podnoží z vysoce kvalitní oceli – profil trubka, povrchová úprava chrom
- jednolitá skořepina sedáku a opěráku z vysoce kvalitní ergonomicky tvarované lakované překližky potažené laminem stejného dekoru - světlá lazura maximálně blízka dekoru použitých nábytkových LTD desek bělený dub, olše
- v horní části opěráku otvor/y pro snadný úchop a manipulaci
- stohovatelnost min. 5 ks; konstrukce bránící poškození spodní židle provedením a uchycením podnoží
- stohovatelnost se zajištěním minimálního využitého objemového prostoru sestohovaných židlí
- určeno pro častou manipulaci a používání
- nosnost: 120 kg

- kovové konstrukce bez otřepů a ostrých hran, svary průběžné, bez nepravidelností v šířce, výšce a kresbě svarové housenky a bez roztroušených pórů, trhlin a rozstřiků, esteticky hodnotné řemeslné zpracování

Specifikace jednotlivých provedení:

- 1) bez područek (ZJ1)
 - nečalouněná
 - max. hmotnost 9 kg
- 2) s područkami (ZJ2)
 - shodný design s židlí jednací bez područek včetně dekoru
 - nečalouněná
 - max. hmotnost 10 kg

Židle jednací pérová (ZJP)



- určeno pro čekající návštěvy vedoucího manažera
- kovová kostra s pružným podnožím z vysoce kvalitní oceli
- profil trubka, povrchová úprava chrom
- čalouněný hluboký opěrák a sedák
- šířka sedáku min. 490 mm, hloubka sedáku min. 450 mm
- područky čalouněné, nebo polyuretanové
- nosnost: 120 kg
- kovové konstrukce bez otřepů a ostrých hran, svary průběžné, bez nepravidelností v šířce, výšce a kresbě svarové housenky a bez roztroušených pórů, trhlin a rozstřiků, esteticky hodnotné řemeslné zpracování
- potahová látka:
 - o předpokládaný odstín černá, modrá, antracit, nebo ve výjimečných případech výběr ze vzorníku (stejně cenové kategorie), minimálně z 12 barev
 - o odolnost proti oděru min. 150 000 M
 - o odolnost proti žmolkování – třída 4
 - o stálobarevnost – třída 6
 - o odolnost proti ohni EN 1021-1:2006 (cigareta), EN 1021-2:2006 (zápalka), BS 7176:2007 (nízká úroveň nebezpečí)

Židle konferenční (ZK1)



- kovové subtilní čtyřnohé podnoží z vysoce kvalitní oceli – profil trubka nebo pásovina, povrchová úprava chrom
- s konstrukcí odděleného sedáku a opěráku (opěrky zad)
- plně čalouněná hmotnost max. 7kg (určeno pro častou manipulaci a používání)
- stohovatelnost min. 5 ks; konstrukce brání poškození spodní židle
- stohovatelnost se zajištěním minimálního využitého objemového prostoru sestohovaných židlí
- nosnost minimálně 120 kg
- kovové konstrukce bez otřepů a ostrých hran, svary průběžné, bez nepravidelností v šířce, výšce a kresbě svarové housenky a bez roztroušených pórů, trhlin a rozstřiků, esteticky hodnotné řemeslné zpracování
- potahová látka:
 - o předpokládaný odstín černá, modrá, antracit, nebo ve výjimečných případech výběr ze vzorníku (stejně cenové kategorie)
 - o odolnost proti oděru min. 150 000 M
 - o odolnost proti žmolkování – třída 4
 - o stálobarevnost – třída 6
 - o odolnost proti ohni BS EN 1021-1:2006 (cigareta), BS EN 1021-2:2006 (zápalka), BS 7176:2007 (nízká úroveň nebezpečí)

Židle konferenční čalouněná s područkami (ZK2)



- čtyřnohá židle, konstrukce zadních nohou přechází v opěrák
- konstrukce obdélníkového tvaru (25x15mm), provedení chrom
- tloušťka stěny konstrukce min.1,8mm
- černé krycí pásky plasty pod sedákem
- opěrák celočalouněný, čalouněný i ze zadní strany
- područky celoplastové černé (RAL 9005) hranatého tvaru
- výška židle 81 cm, šířka sedáku 450 mm, celková šířka 570 mm, výška sedáku 450 mm
- výplně ze studené pěny odpovídající úrovni základních vlastností – pružnost, provzdušnost a tvarová stálost
- prošívané hrany sedáku a opěráku k zachování hranatého tvaru
- stohovatelnost min. 5 ks; konstrukce bránící poškození spodní židle
- nosnost minimálně 130 kg
- kovové konstrukce bez otřepů a ostrých hran, svary průběžné, bez nepravidelností v šířce, výšce a kresbě svarové housenky a bez roztroušených pórů, trhlin a rozstříků, esteticky hodnotné řemeslné zpracování
- potahová látka:
 - o předpokládaný odstín černá, modrá, antracit, nebo ve výjimečných případech výběr ze vzorníku (stejně cenové kategorie), minimálně z 12 barev
 - o odolnost proti oděru min. 150 000 M
 - o odolnost proti žmolování – třída 4
 - o stálobarevnost – třída 6
 - o odolnost proti ohni BS EN 1021-1:2006 (cigareta), BS EN 1021-2:2006 (zápalka), BS 7176:2007 (nízká úroveň nebezpečí)

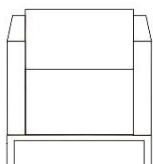
Na veškeré rozměry a hmotnosti u výše uvedených položek, v případě, že není uvedeno max. nebo min., umožňuje zadavatel toleranci plus mínus 5%.

Židle jídelní (ZJD)



- kovové subtilní čtyřnohé podnoží z vysoce kvalitní oceli – profil trubka, povrchová úprava chrom
- s konstrukcí odděleného sedáku a opěráku (opěrky zad), samostatný sedák a opěrák z tvarované lakované překližky – dezén buk
- hmotnost max. 7kg (určeno pro častou manipulaci a používání)
- stohovatelnost min. 5 ks; konstrukce bránící poškození spodní židle
- stohovatelnost se zajištěním minimálního využitého objemového prostoru sestohovaných židlí
- nosnost: 120 kg
- kovové konstrukce bez otřepů a ostrých hran, svary průběžné, bez nepravidelností v šířce, výšce a kresbě svarové housenky a bez roztroušených pórů, trhlin a rozstříků, esteticky hodnotné řemeslné zpracování

Křeslo společenské (KRE1)

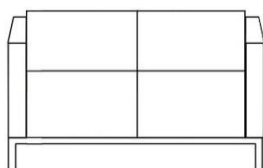


- celočalouněné
- podnoží kovové, povrchová úprava chrom nebo stříbrná
- ze studené pěny, nebo materiálů s odpovídající úrovní základních vlastností –

- pružnost, provzdušnost a tvarová stálost
- jednosed
- nosnost: 120 kg
- celkový rozměr: 840 x 700 x 780 mm
- kovové konstrukce bez otřepů a ostrých hran, svary průběžné, bez nepravidelností v šířce, výšce a kresbě svarové housenky a bez roztroušených pórů, trhlin a rozstřiků, esteticky hodnotné řemeslné zpracování
- kvalitní, rovné a symetrické švy potahové látky
- potahová látka:
 - o předpokládaný odstín modrá, červenohnědá, antracit s eventuální možností vybrat barvu ze vzorníků materiálu ve stejné cenové kategorii, minimálně z dvanácti barev
 - o odolnost proti oděru min. 100 000 M
 - o odolnost proti žmolkování – třída 4
 - o stálobarevnost – třída 6
 - o odolnost proti ohni EN 1021-1:2006 (cigareta), EN 1021-2:2006 (zápalka), BS 7176:2007 (nízká úroveň nebezpečí)

Na veškeré rozměry a hmotnosti u výše uvedených položek, v případě, že není uvedeno max. nebo min., umožňuje zadavatel toleranci plus minus 5%.
Možnost úpravy rozměru (zmenšení šířky) bez vlivu na cenu.

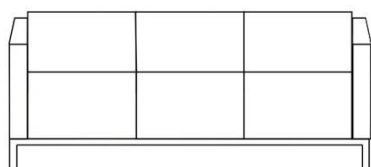
Křeslo společenské (KRE2)



- celočalouněné
- podnoží kovové, povrchová úprava chrom nebo stříbrná
- ze studené pěny, nebo materiálů s odpovídající úrovní základních vlastností – pružnost, provzdušnost a tvarová stálost
- dvojsed
- celkový rozměr: 1490 x 700 x 780 mm
- nosnost: 240 kg
- kovové konstrukce bez otřepů a ostrých hran, svary průběžné, bez nepravidelností v šířce, výšce a kresbě svarové housenky a bez roztroušených pórů, trhlin a rozstřiků, esteticky hodnotné řemeslné zpracování
- kvalitní, rovné a symetrické švy potahové látky
- potahová látka:
 - o předpokládaný odstín modrá, červenohnědá, antracit s eventuální možností vybrat barvu ze vzorníků materiálu ve stejné cenové kategorii, minimálně z dvanácti barev
 - o odolnost proti oděru min. 150 000 M
 - o odolnost proti žmolkování – třída 4
 - o stálobarevnost – třída 6
 - o odolnost proti ohni EN 1021-1:2006 (cigareta), EN 1021-2:2006 (zápalka), BS 7176:2007 (nízká úroveň nebezpečí)

Na veškeré rozměry a hmotnosti u výše uvedených položek, v případě, že není uvedeno max. nebo min., umožňuje zadavatel toleranci plus minus 5%.
Možnost úpravy rozměru (zmenšení šířky) bez vlivu na cenu.

Pohovka společenská (POH1)

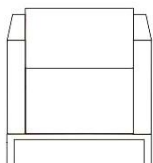


- celočalouněné

- podnoží kovové, povrchová úprava chrom nebo stříbrná
- ze studené pěny, nebo materiálů s odpovídající úrovní
- základních vlastností – pružnost, provzdušnost a tvarová stálost
- třised
- celkový rozměr: 2140 x 700 x 780 mm
- nosnost: 360 kg
- kovové konstrukce bez otřepů a ostrých hran, svary průběžné, bez nepravidelností v šířce, výšce a kresbě svarové housenky a bez roztroušených pórů, trhlin a rozstříků, esteticky hodnotné řemeslné zpracování
- kvalitní, rovné a symetrické švy potahové látky
- potahová látka:
 - o předpokládaný odstín modrá, červenohnědá, antracit s eventuální možností vybrat barvu ze vzorníků materiálu ve stejné cenové kategorii, minimálně z dvanácti barev
 - o odolnost proti oděru min. 100 000 M
 - o odolnost proti žmolování – třída 4
 - o stálobarevnost – třída 6
 - o odolnost proti ohni EN 1021-1:2006 (cigareta), EN 1021-2:2006 (zápalka), BS 7176:2007 (nízká úroveň nebezpečí)

Na veškeré rozměry a hmotnosti u výše uvedených položek, v případě, že není uvedeno max. nebo min., umožňuje zadavatel toleranci plus mínus 5%.
Možnost úpravy rozměru (zmenšení šířky) bez vlivu na cenu.

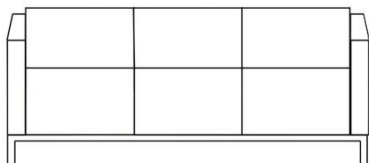
Křeslo společenské – čalounění v přírodní kůži (KS)



- pevné celočalouněné křeslo
- podnoží kovové, povrchová úprava chrom nebo stříbrná
- z materiálů s odpovídající úrovní základních vlastností – pružnost, provzdušnost a tvarová stálost
- jednosed
- šířka sedáku (sedací plochy) 65 cm, hloubka sedáku 58 cm
- rozměry křesla: šířka 920 mm x hloubka 890 mm x výška 750 mm
- nosnost: 120 kg
- kovové konstrukce bez otřepů a ostrých hran, svary průběžné, bez nepravidelností v šířce, výšce a kresbě svarové housenky a bez roztroušených pórů, trhlin a rozstříků, esteticky hodnotné řemeslné zpracování
- kvalitní, rovné a symetrické švy potahové látky
- potahová látka:
 - o přírodní kůže, odstín černé s eventuální možností vybrat barvu ze vzorníků materiálu ve stejné cenové kategorii
 - o odolnost proti ohni EN 1021-1:2006 (cigareta), EN 1021-2:2006 (zápalka)

Na veškeré rozměry a hmotnosti u výše uvedených položek, v případě, že není uvedeno max. nebo min., umožňuje zadavatel toleranci plus mínus 5%.
Možnost úpravy rozměru (zmenšení šířky) bez vlivu na cenu.

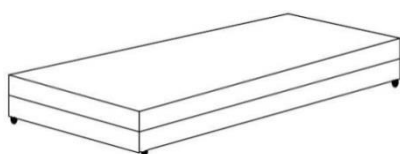
Pohovka společenská – čalounění v přírodní kůži (POH2)



- pevné celočalouněné sofa
- podnoží kovové, povrchová úprava chrom nebo stříbrná
- z materiálů s odpovídající úrovní základních vlastností – pružnost, provzdušnost a tvarová stálost
- třised
- šířka sedáku (sedací plochy) 1950 mm, hloubka sedáku 580 mm

- rozměry pohovky: šířka 2220 mm x hloubka 890 mm x výška 750 mm
 - nosnost: 360 kg
 - kovové konstrukce bez ořepů a ostrých hran, svary průběžné, bez nepravidelností v šířce, výšce a kresbě svarové housenky a bez roztroušených pórů, trhlin a rozstřiků, esteticky hodnotné řemeslné zpracování
 - kvalitní, rovné a symetrické švy potahové látky
 - potahová látka:
 - o čalounění: přírodní kůže, odstín černé s eventuální možností vybrat barvu ze vzorníků materiálu ve stejné cenové kategorii
 - o odolnost proti ohni EN 1021-1:2006 (cigareta), EN 1021-2:2006 (zápalka)
- Na veškeré rozměry a hmotnosti u výše uvedených položek, v případě, že není uvedeno max. nebo min., umožňuje zadavatel toleranci plus minus 5%.
Možnost úpravy rozměru (zmenšení šířky) bez vlivu na cenu.

Válenda (Va)



- celočalouněná s úložným prostorem přístupným z boku
 - kovový pružinový vyklápěcí mechanismus
 - délka 2000 - 2050, šířka 900 – 950 mm, výška 450 mm
 - rám válendy z laminové desky min. tloušťky 18 mm, očalouněný látkou min. výběr z deseti barev
 - pevný lamelový rošt, min. počet lamel 22 ks uložených ve výkyvných kaučukových pouzdrech
 - pružinová nepolohovací matrace pevně očalouněná v potahové látce min. výběr z deseti barev. Matraci nelze vyjímát a otáčet, pružiny mají dva různé rozměry drátu a ochrannou tkaninu proti potlačení pružin
 - nosnost min. 120 kg
 - odolnost proti ohni EN 1021-1:2006 (cigareta), EN 1021-2:2006 (zápalka)
- Na veškeré rozměry a hmotnosti u výše uvedených položek, v případě, že není uvedeno max. nebo min., umožňuje zadavatel toleranci plus minus 5%.

Zahradní plastová židle (ZPZ)



- materiál: zesílený kvalitní plast
- jednosed
- nosnost min.: 110 kg
- celkový rozměr: 560 x 540 x 800 mm
- hmotnost: 2,9 kg
- stohovatelnost: 15 ks
- barevné provedení: tmavě zelená a bílá
- záruční doba: minimálně 24 měsíců

Na veškeré rozměry a hmotnosti u výše uvedených položek, v případě, že není uvedeno max. nebo min., umožňuje zadavatel toleranci plus minus 5%.